

## ADESÃO AO SISTEMA CDL SAÚDE

Para ter acesso ao sistema, é necessário concluir a adesão. Este processo acontece na tela referenciada no link enviado no e-mail de confirmação.

Nesta tela se cadastra o usuário Master do sistema. Este usuário tem acesso total as funcionalidades do sistema CDL Saúde para as empresas associadas e ativas

### TELA PARA CONCLUSÃO DO PROCESSO DE ADESÃO.

The screenshot shows a web browser window with the title 'GESTÃO DE CONVÊNIOS'. The page content includes a breadcrumb 'Página Inicial / Cadastro de usuário Master' and a form titled 'Cadastro Usuário Master'. The form has two columns: 'CPF/CNPJ' with the value '02.977.652/0001-06' and 'Nome/Fantasia' with the value 'SOLUTIONS'. Below these are two password fields labeled 'Senha: \*' and 'Confirme a senha: \*', both with placeholder text 'Digite sua senha aqui'. At the bottom of the form is a checkbox 'Concordo com os termos e condições de uso \*' and two buttons: 'Enviar' (green) and 'SAIR' (white).

### 2 - Formulário para concluir o processo de adesão.

O sistema já abre o formulário com os dados do filiado. Estes dados não podem ser editados (alterados).

This is a close-up of the 'Cadastro Usuário Master' form. Two red arrows point to the 'CPF/CNPJ' field containing '02.977.652/0001-06' and the 'Nome/Fantasia' field containing 'SOLUTIONS'. The rest of the form, including the password fields and the 'Enviar' and 'SAIR' buttons, is also visible.

2.1 - O dado apresentado no campo "CPF/CNPJ" é o usuário do sistema. Deverá sempre ser informado na tela de acesso (Login). Não pode ser alterado!

Cadastro Usuário Master

**CPF/CNPJ**  
02.977.652/0001-06

**Nome/Fantasia**  
SOLUTIONS

**Senha: \***  
Digite sua senha aqui

**Confirme a senha: \***  
Digite sua senha novamente aqui

Concordo com os termos e condições de uso \*

**Enviar** **SAIR**

2.2 - No campo "Senha" deve ser informado para acessar o sistema.

Cadastro Usuário Master

**CPF/CNPJ**  
02.977.652/0001-06

**Nome/Fantasia**  
SOLUTIONS

**Senha: \***  
.....

**Confirme a senha: \***  
Digite sua senha novamente aqui

Concordo com os termos e condições de uso \*

**Enviar** **SAIR**

2.2 - Por questão de segurança, a senha deve ser redigitada.

Cadastro Usuário Master

**CPF/CNPJ**  
02.977.652/0001-06

**Nome/Fantasia**  
SOLUTIONS

**Senha: \***  
.....

**Confirme a senha: \***  
.....

Concordo com os termos e condições de uso \*

**Enviar** **SAIR**

2.3 - Deve marcar para concordar com os termos de uso do sistema. São as condições para acessar e usar as funcionalidades e os serviços disponíveis.



Cadastro Usuário Master

CPF/CNPJ: 02.977.652/0001-06

Nome/Fantasia: SOLUTIONS

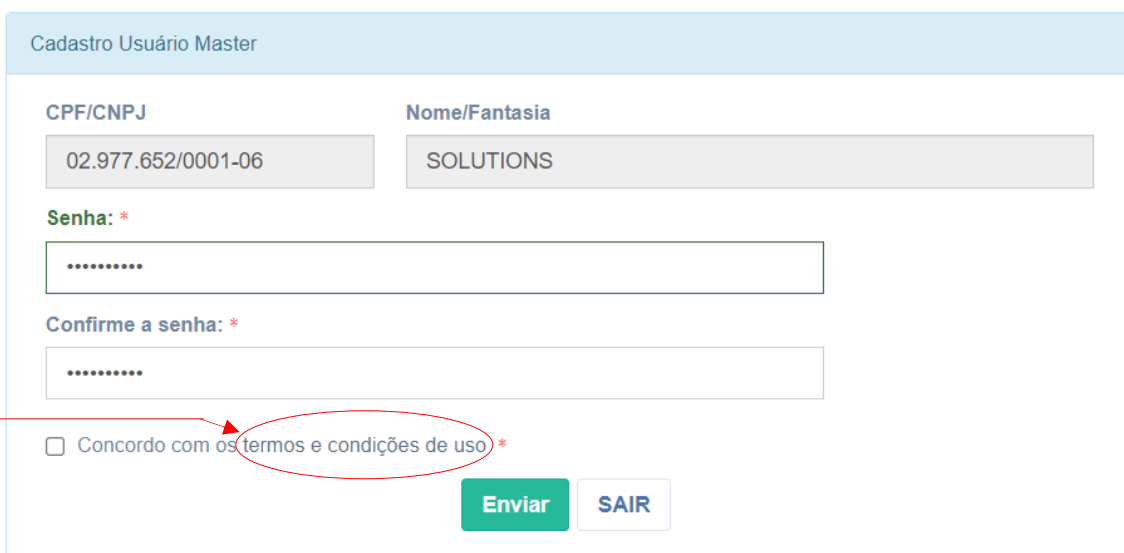
Senha: \*

Confirme a senha: \*

Concordo com os termos e condições de uso \*

Enviar SAIR

2.3.1 - Para ter acesso ao termo de uso, é só clicar nas palavras “termos e condições de uso” que o sistema abre o texto na íntegra.



Cadastro Usuário Master

CPF/CNPJ: 02.977.652/0001-06

Nome/Fantasia: SOLUTIONS


Senha: \*

Confirme a senha: \*

Concordo com os termos e condições de uso \*

Enviar SAIR

2.3.2 - Marque a opção “Concordo com os termos e condições de uso”.



Cadastro Usuário Master

CPF/CNPJ: 02.977.652/0001-06

Nome/Fantasia: SOLUTIONS

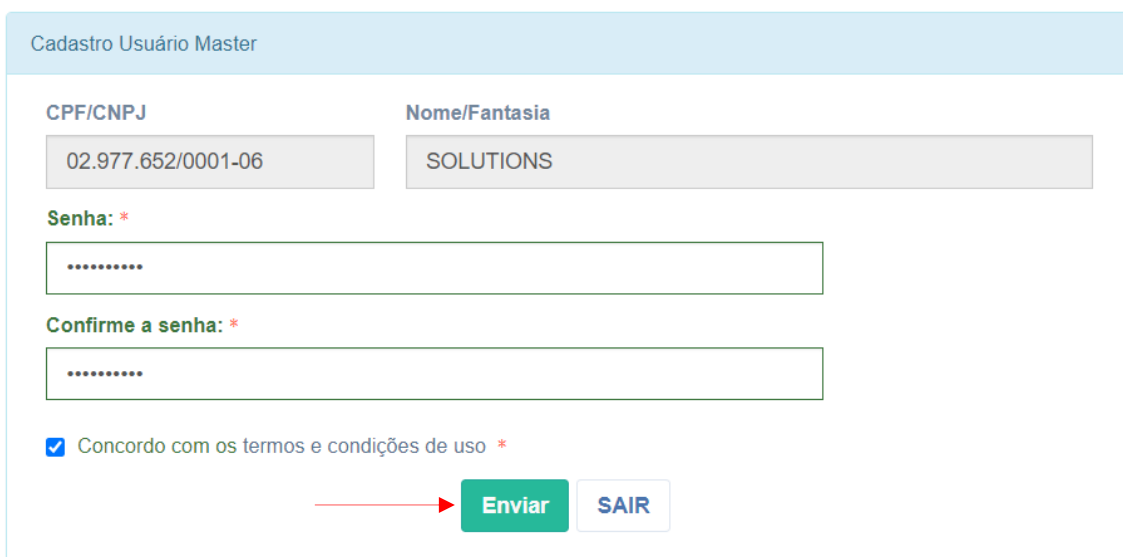
Senha: \*

Confirme a senha: \*

Concordo com os termos e condições de uso \*

Enviar SAIR

2.4 - Clicando no botão “Enviar” o sistema conclui o processo de adesão e abre a página de acesso ao sistema (login).



Cadastro Usuário Master

CPF/CNPJ: 02.977.652/0001-06

Nome/Fantasia: SOLUTIONS

Senha: \*

Confirme a senha: \*

Concordo com os termos e condições de uso \*

Enviar SAIR

2.4.1 - Se clicar no botão “Enviar” sem marcar a opção “Concordo com os termos e condições de uso”, o sistema não confirma a conclusão da adesão e apresenta a mensagem pertinente.



Cadastro Usuário Master

CPF/CNPJ: 02.977.652/0001-06

Nome/Fantasia: SOLUTIONS

Senha: \*

Confirme a senha: \*

Concordo com os termos e condições de uso \*

Você deve aceitar os termos antes de prosseguir

Enviar SAIR

3 - PÁGINA PARA ACESSAR O SISTEMA.



CDL Anápolis

GESTÃO DE CONVÊNIOS

CDL Saude

CPF/CNPJ

SENHA

ENTRAR

### 3.1 - Tela de acesso ao sistema (login).



The image shows the login screen for the CDL Saude system. At the top center is the logo, which consists of a blue and green stylized shape followed by the text "CDL Saude". Below the logo are two input fields: the first is labeled "CPF/CNPJ" and the second is labeled "SENHA". Below these fields is a blue button labeled "ENTRAR".

#### 3.1.1 - Informa o CNPJ ou CPF.



The image shows the login screen with the "CPF/CNPJ" field filled with the value "02.977.652/0001-06". A red arrow points from the left to the input field. The "SENHA" field is empty, and the "ENTRAR" button is visible at the bottom.

#### 3.1.2 - Digita a senha.



The image shows the login screen with the "CPF/CNPJ" field filled with "02.977.652/0001-06" and the "SENHA" field filled with a series of dots. A red arrow points from the left to the password field. The "ENTRAR" button is visible at the bottom.

3.1.3 - Clica no botão "ENTRAR" para acessar o sistema.



The image shows a login form for the CDL Saúde system. At the top center is the logo for CDL Saúde, which consists of a blue and green stylized shape next to the text "CDL Saúde". Below the logo are two input fields: the first contains the number "02.977.652/0001-06" and is preceded by a person icon; the second contains a series of dots representing a password and is preceded by a lock icon. Below these fields is a large blue button with the text "ENTRAR" in white. A red arrow points from the left towards the "ENTRAR" button.

3.4 - TELA COM O MENU PRINCIPAL.

Observe que o sistema já identifica o usuário que está no sistema e apresenta o menu principal.



The image shows the main menu screen of the CDL Saúde system. At the top left is the CDL Anápolis logo. The header area is grey with the text "GESTÃO DE CONVÊNIO" in the center. On the right side of the header, the text "SOLUTIONS CONSULTORIA E EMP. LTDA" is displayed and circled in red. Below the header is a large white area with the text "CDL SAÚDE" in blue. A red arrow points from the left towards "CDL SAÚDE". Below this text are four buttons: "EMITIR GUIA", "CADASTRAR BENEFICIÁRIO", "GERENCIAR BENEFICIÁRIOS", and "RELATÓRIOS".

3.5 - Sair do sistema.

Para sair do sistema, clique no nome do usuário que aparecerá a opção "Sair".



The image shows the main menu screen of the CDL Saúde system, identical to the previous one. However, a red arrow points from the left towards the text "SOLUTIONS CONSULTORIA E EMP. LTDA" in the top right corner of the header area.

### 3.4.1 - Sair do sistema.

É só clicar na opção que o sistema fecha e volta para o site da CDL.

